



УПРАВЛЕНИЕ ФЕДЕРАЛЬНОЙ СЛУЖБЫ
ГОСУДАРСТВЕННОЙ СТАТИСТИКИ
ПО СВЕРДЛОВСКОЙ ОБЛАСТИ
И КУРГАНСКОЙ ОБЛАСТИ

ИНДЕКСЫ ПОТРЕБИТЕЛЬСКИХ ЦЕН

Курганской области в июне 2024 года

22.07.2024

СОДЕРЖАНИЕ

Индексы потребительских цен	3
Индексы цен на отдельные группы и виды продовольственных товаров	7
Индексы цен на отдельные группы непродовольственных товаров	11
Индексы цен и тарифов на услуги	15

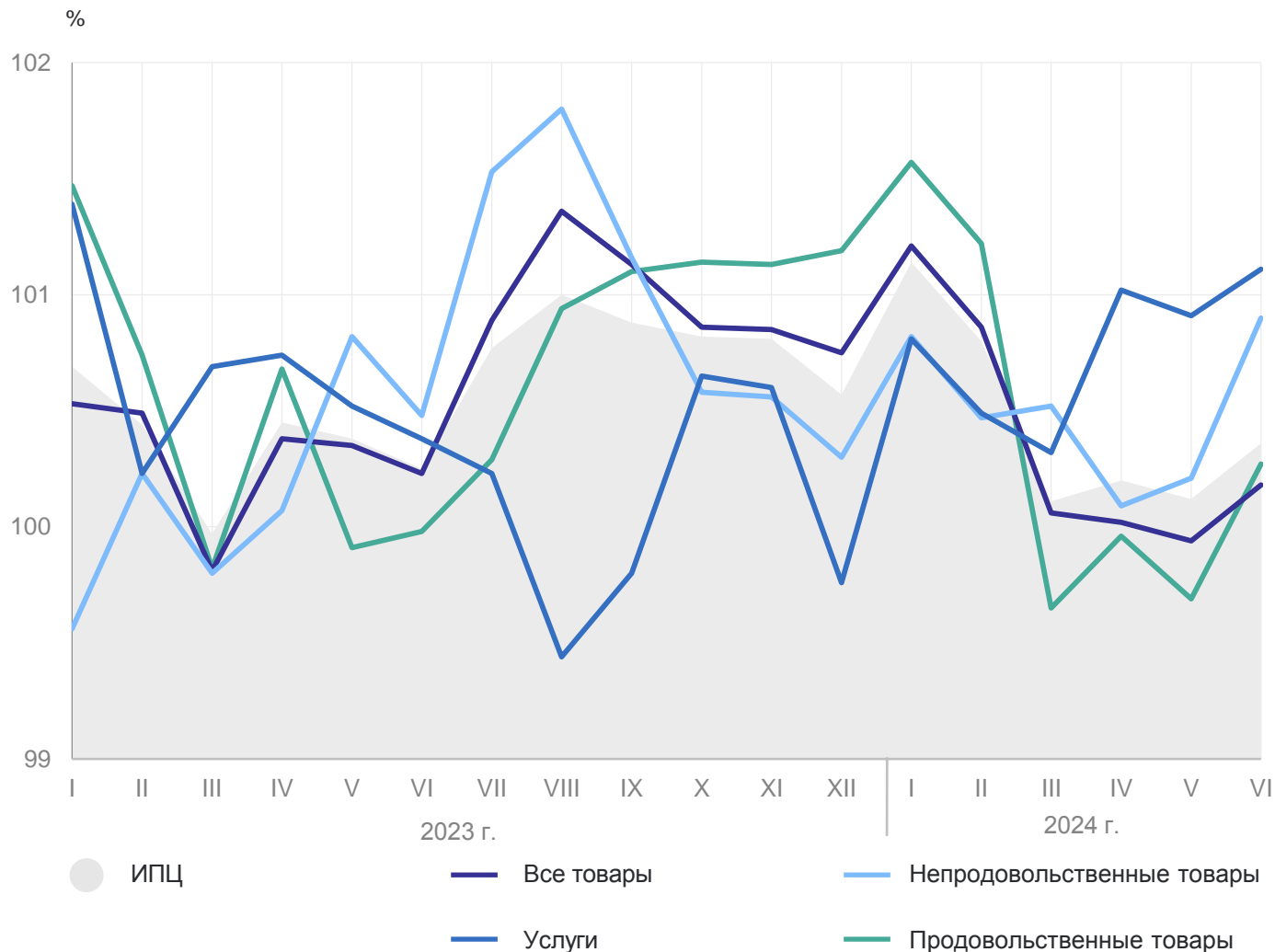
1

Индексы потребительских цен

ИНДЕКСЫ ПОТРЕБИТЕЛЬСКИХ ЦЕН

в % к предыдущему месяцу

СВЕРДЛОВСКСТАТ



июнь 2024 г. к маю 2024 г.

ИПЦ **100,36**

Все товары **100,18**

Продовольственные
товары **100,27**

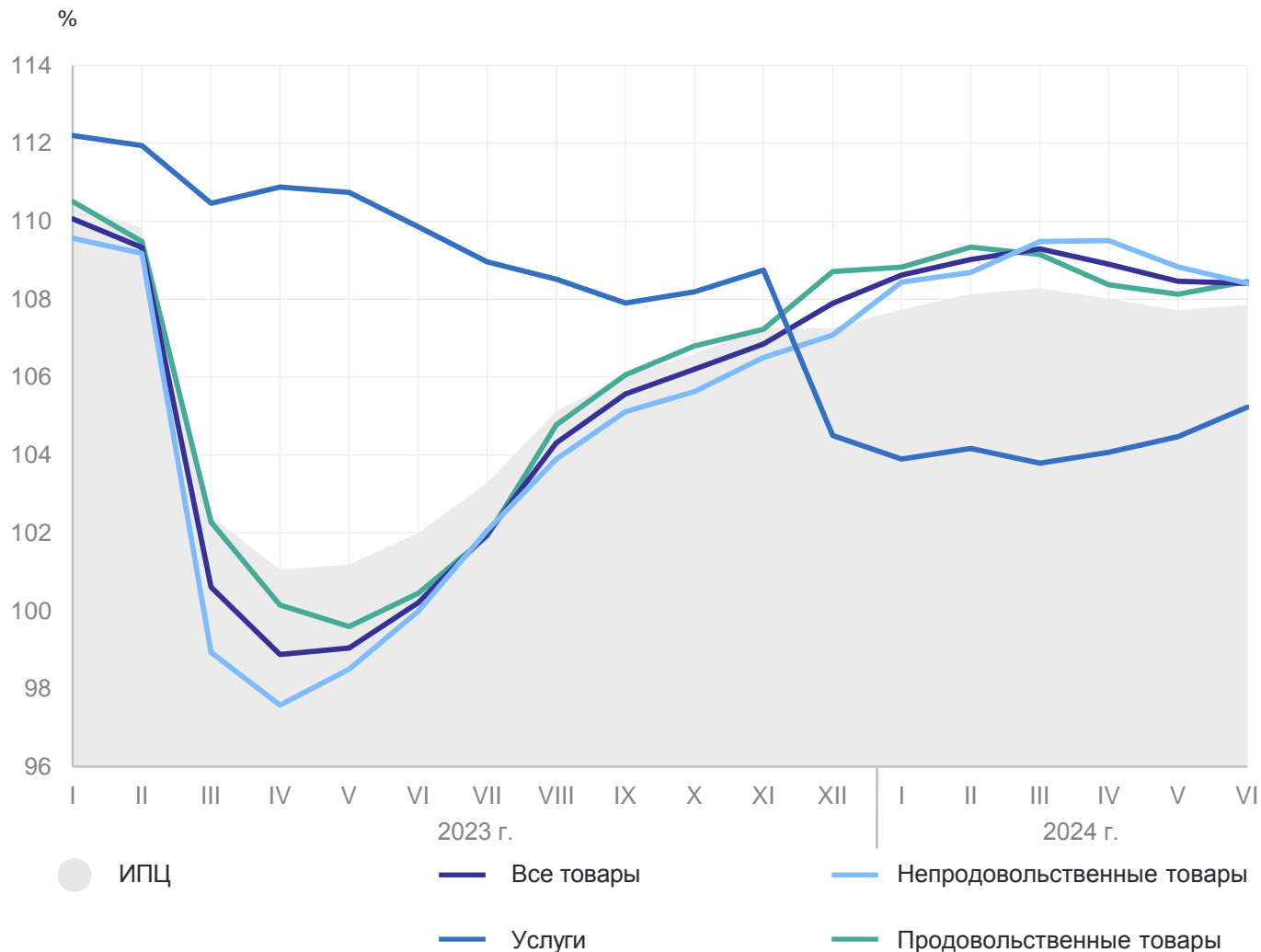
Непродовольственные
товары **100,09**

Услуги **101,11**

ИНДЕКСЫ ПОТРЕБИТЕЛЬСКИХ ЦЕН

в % к соответствующему месяцу предыдущего года

СВЕРДЛОВСКСТАТ



июнь 2024 г. к июню 2023 г.

ИПЦ **107,85**

Все товары 108,41

Продовольственные
товары 108,45

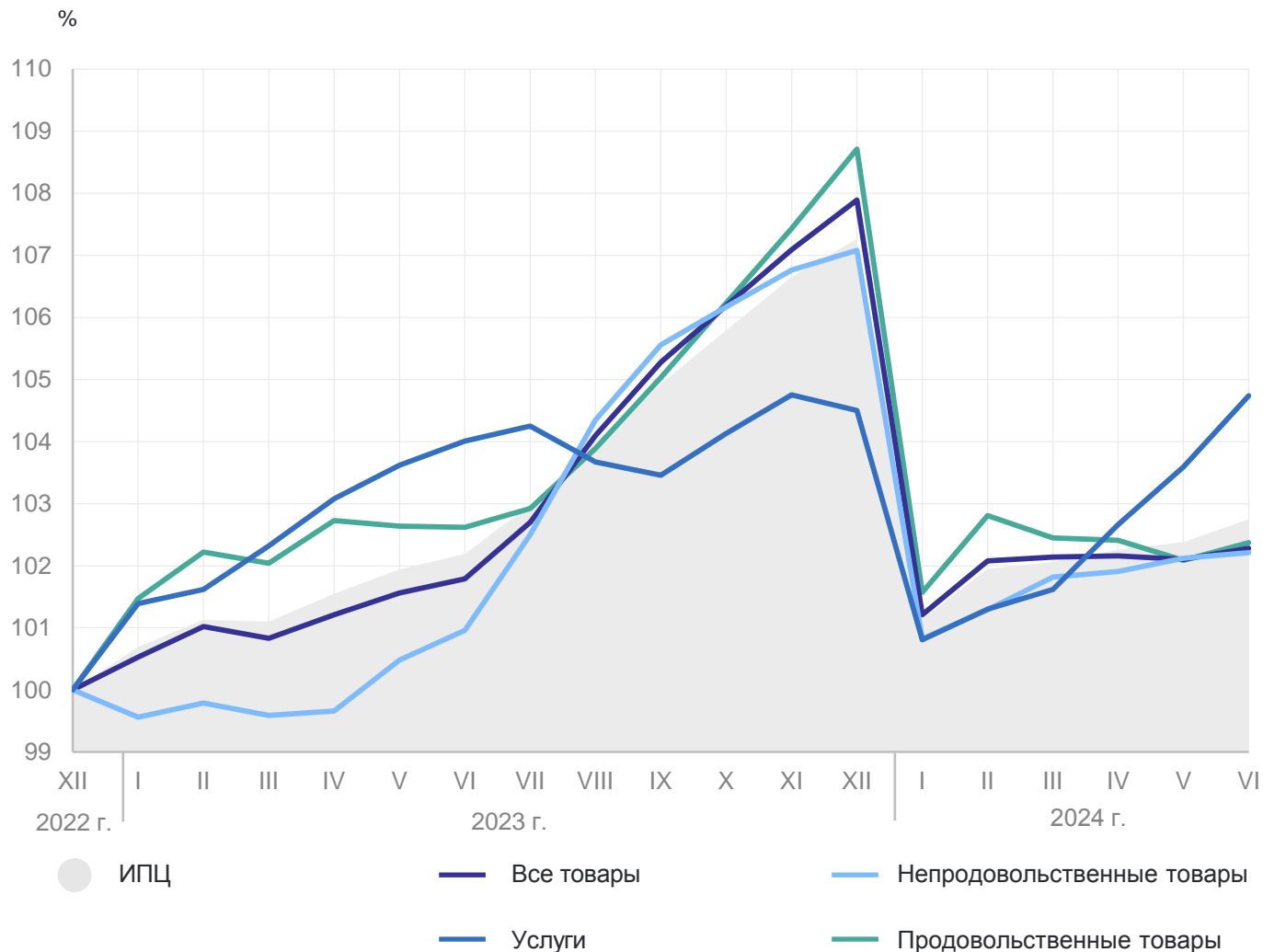
Непродовольственные
товары 108,41

Услуги 105,23

ИНДЕКСЫ ПОТРЕБИТЕЛЬСКИХ ЦЕН

в % к декабрю предыдущего года

СВЕРДЛОВСКСТАТ



июнь 2024 г. к декабрю 2023 г.

ИПЦ **102,75**

Все товары **102,28**

Продовольственные
товары **102,37**

Непродовольственные
товары **102,21**

Услуги **104,74**

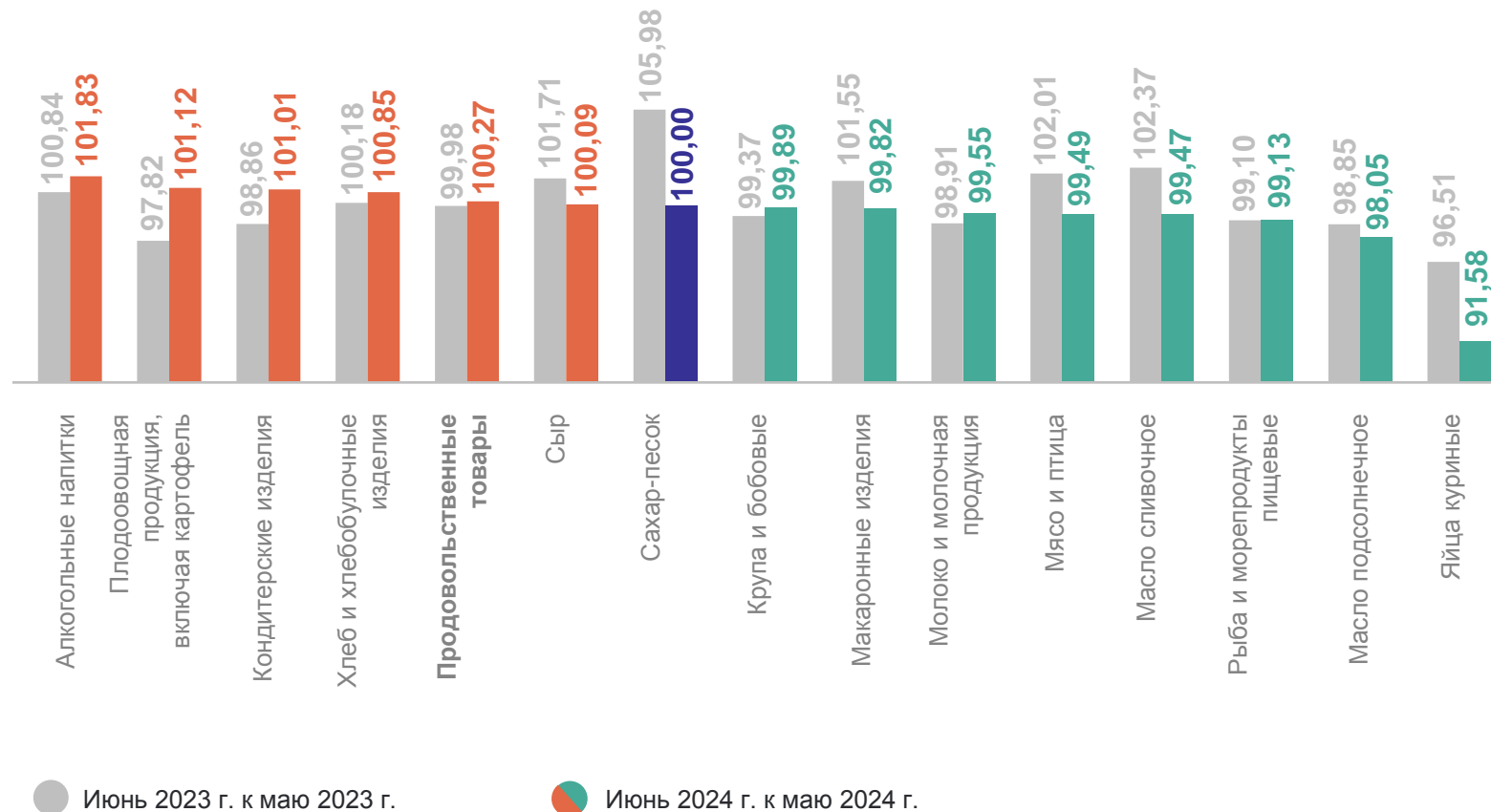
2

Индексы цен на отдельные группы и виды продовольственных товаров

ИНДЕКСЫ ЦЕН НА ОТДЕЛЬНЫЕ ГРУППЫ ПРОДОВОЛЬСТВЕННЫХ ТОВАРОВ

июнь 2024 г. в % к предыдущему месяцу

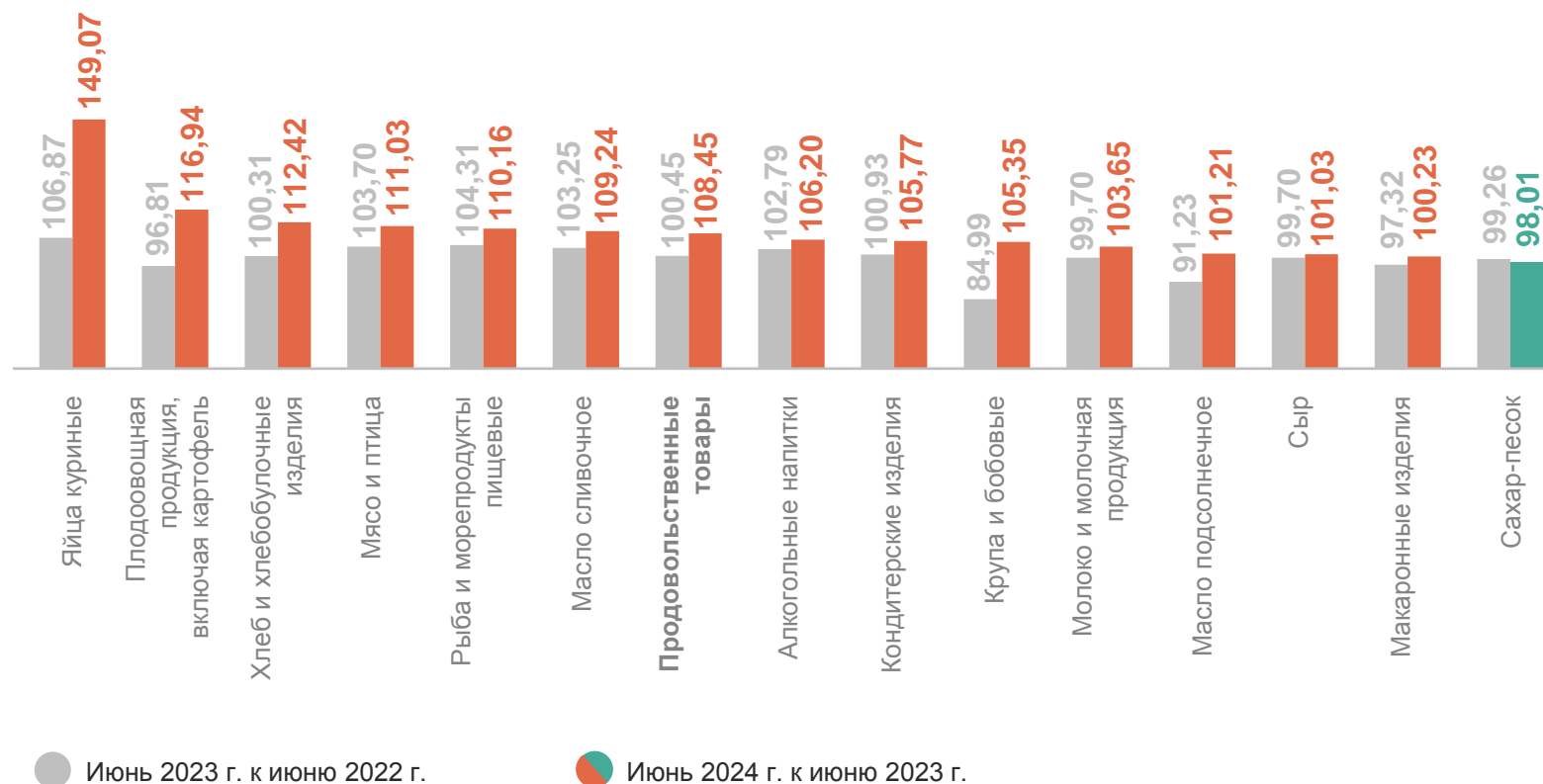
СВЕРДЛОВСКСТАТ



ИНДЕКСЫ ЦЕН НА ОТДЕЛЬНЫЕ ГРУППЫ ПРОДОВОЛЬСТВЕННЫХ ТОВАРОВ

июнь 2024 г. в % к соответствующему месяцу предыдущего года

СВЕРДЛОВСКСТАТ



ИНДЕКСЫ ЦЕН НА ОТДЕЛЬНЫЕ ВИДЫ ПЛОДООВОЩНОЙ ПРОДУКЦИИ

СВЕРДЛОВСКСТАТ

на конец периода, в %

	К предыдущему месяцу			Июнь 2024 г. к	
	апрель 2024 г.	май 2024 г.	июнь 2024 г.	декабрю 2023 г.	июню 2023 г.
Фрутоовощная продукция, включая картофель	97,66	97,06	101,12	105,67	116,94
Капуста белокочанная свежая	98,01	110,73	75,06	113,20	68,18
Картофель	99,68	140,99	103,86	154,79	113,11
Лук репчатый	91,09	127,32	109,82	132,40	63,35
Морковь	91,77	113,46	99,18	131,19	104,66
Огурцы свежие	85,05	66,31	114,30	59,24	106,28
Помидоры свежие	100,82	79,23	91,52	98,79	140,38
Яблоки	102,37	104,69	115,06	133,29	136,02

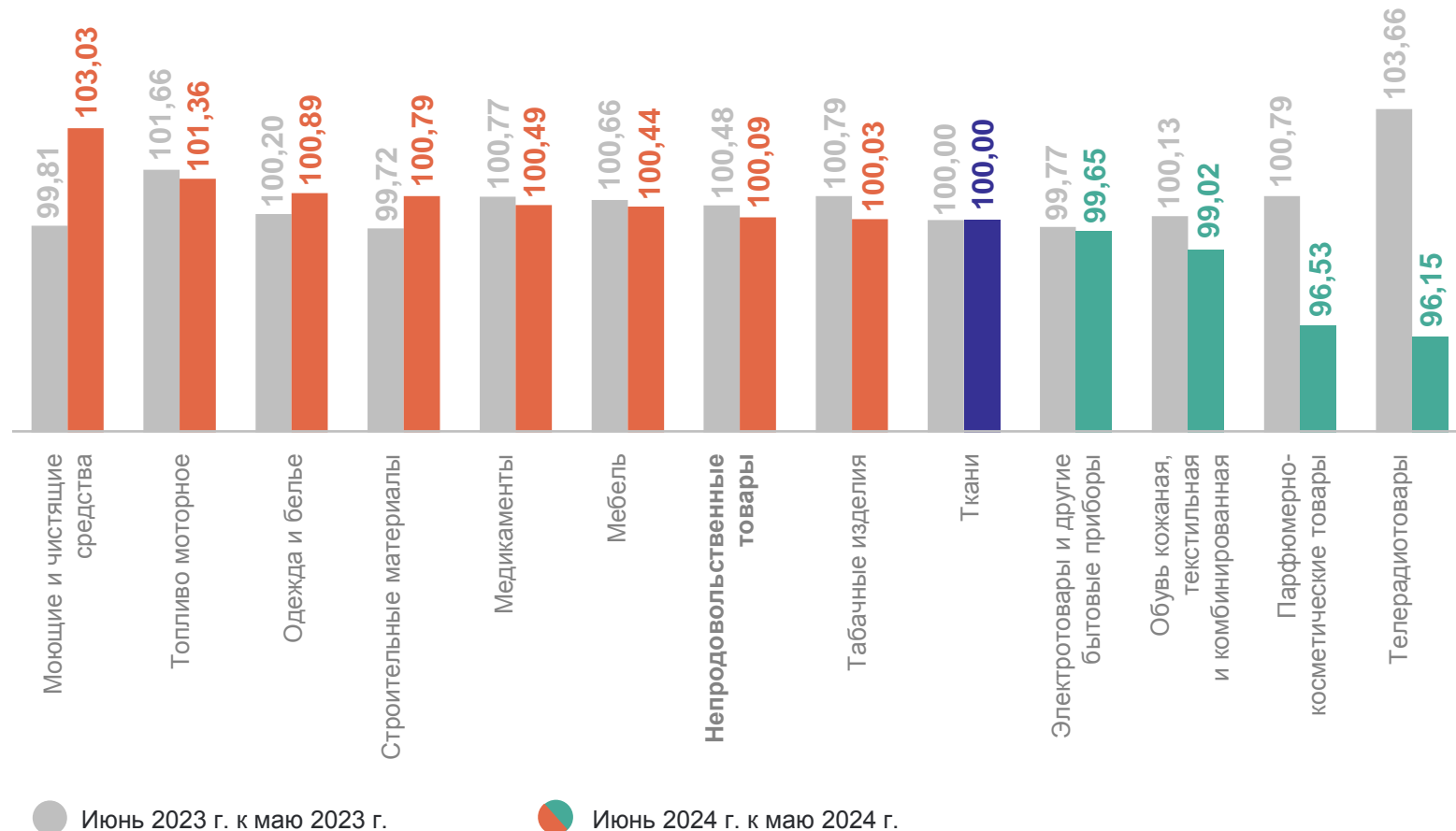
3

Индексы цен на отдельные группы непродовольственных товаров

ИНДЕКСЫ ЦЕН НА ОТДЕЛЬНЫЕ ГРУППЫ НЕПРОДОВОЛЬСТВЕННЫХ ТОВАРОВ

июнь 2024 г. в % к предыдущему месяцу

СВЕРДЛОВСКСТАТ

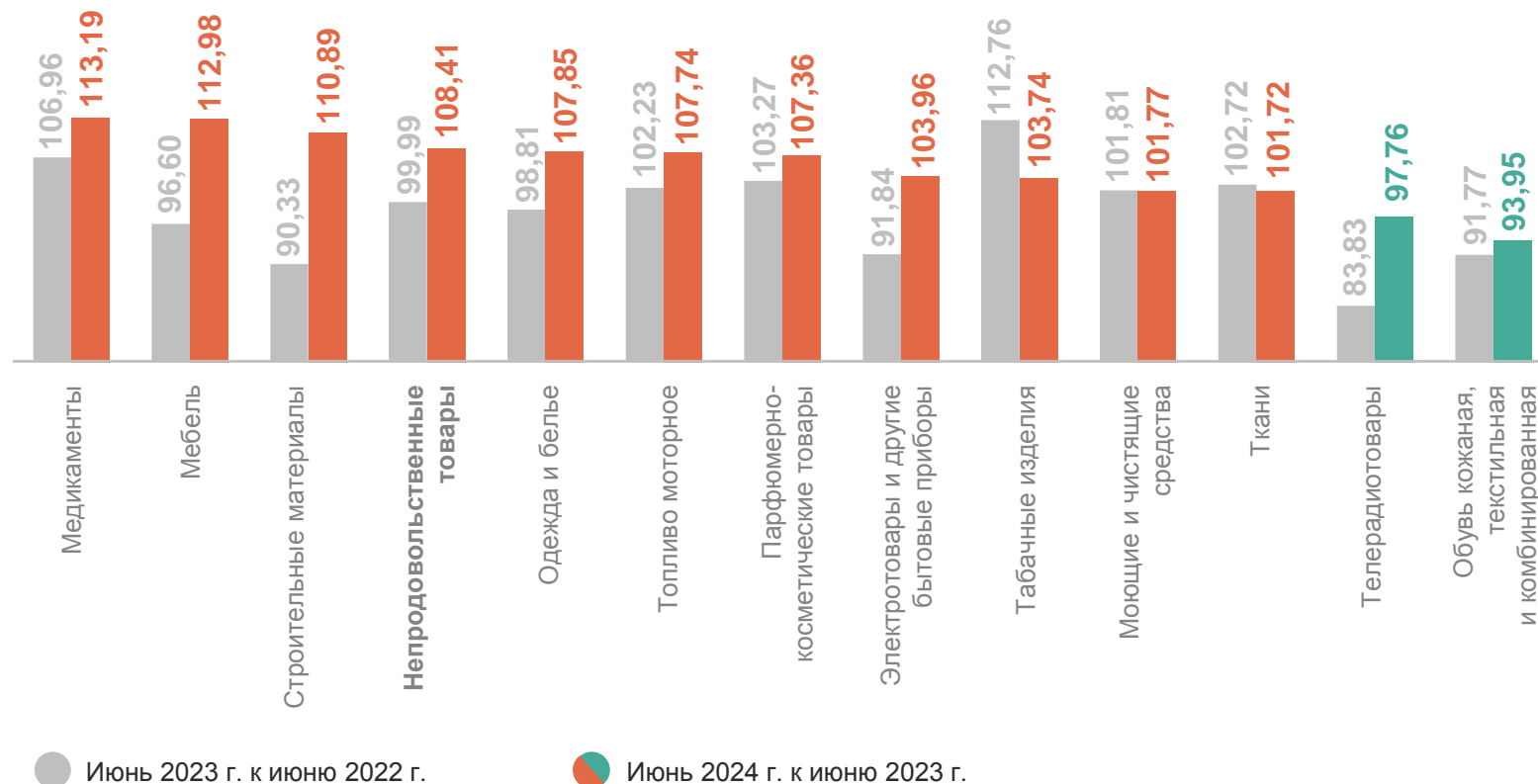


ИНДЕКСЫ ЦЕН НА ОТДЕЛЬНЫЕ ГРУППЫ НЕПРОДОВОЛЬСТВЕННЫХ ТОВАРОВ

июнь 2024 г. в % к соответствующему месяцу предыдущего года

СВЕРДЛОВСКСТАТ

108,41	Непродовольственные товары
113,19	Медикаменты
112,98	Мебель
97,76	Телерадиотовары
93,95	Обувь кожаная, текстильная и комбинированная



ИНДЕКСЫ ЦЕН НА ТОПЛИВО МОТОРНОЕ

СВЕРДЛОВСКСТАТ

на конец периода, в %

	К предыдущему месяцу			Июнь 2024 г. к	
	апрель 2024 г.	май 2024 г.	июнь 2024 г.	декабрю 2023 г.	июню 2023 г.
Топливо моторное	99,99	100,51	101,36	102,90	107,74
Газовое моторное топливо	95,49	99,76	100,0	93,78	116,08
Дизельное топливо	101,23	100,50	100,96	102,74	110,91
Бензин автомобильный марки АИ-92	99,83	100,49	101,50	102,85	106,42
Бензин автомобильный марки АИ-95	100,44	100,41	101,19	103,70	106,92
Бензин автомобильной марки АИ-98 и выше	100,40	101,30	102,01	103,75	111,67

3

Индексы цен и тарифов на услуги

ИНДЕКСЫ ЦЕН И ТАРИФОВ НА УСЛУГИ

июнь 2024 г. в % к предыдущему месяцу

СВЕРДЛОВСКСТАТ

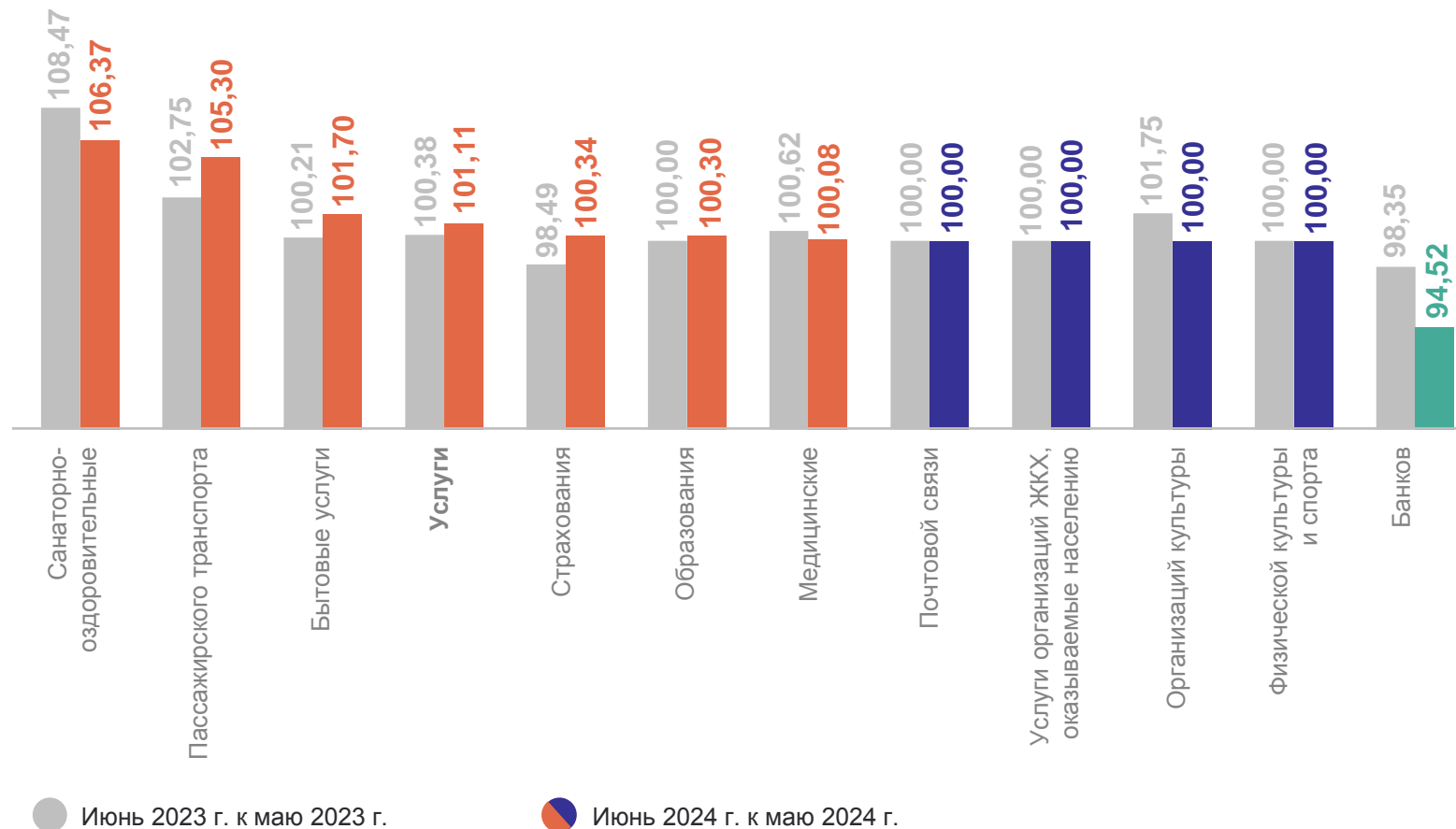
101,11 Услуги

106,37 Санаторно-оздоровительные

105,30 Пассажирского транспорта

100,08 Медицинские

94,52 Банков



ИНДЕКСЫ ЦЕН И ТАРИФОВ НА УСЛУГИ

июнь 2024 г. в % к соответствующему месяцу предыдущего года

СВЕРДЛОВСКСТАТ

105,23	Услуги
126,78	Банков
113,11	Организаций культуры
102,22	Страхования
99,42	Услуги организаций ЖКХ, оказываемые населению

